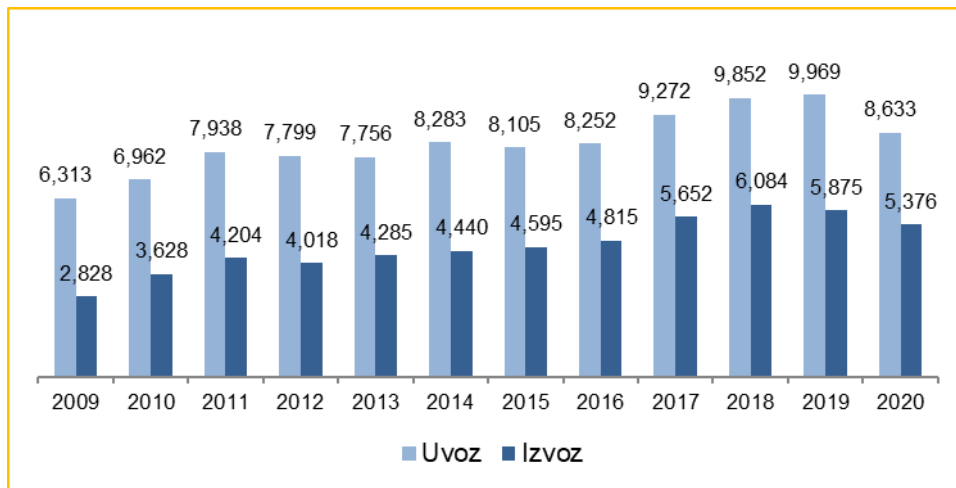


STATISTIKA VANJSKE TRGOVINE

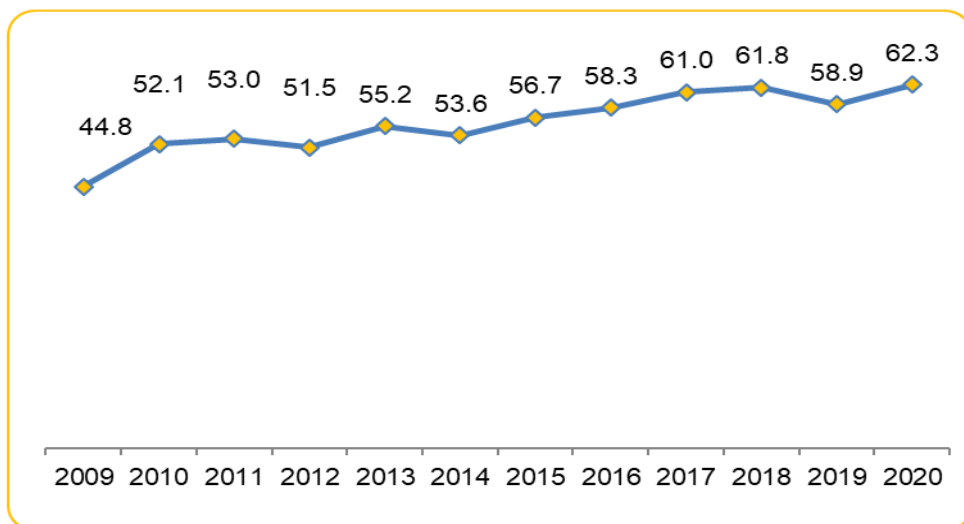
Statistika vanjske trgovine, milijuni EUR



Izvor: Agencija za statistiku BiH

U razdoblju I-XII 2020. godine izvoz je iznosio 5,376 milijuna EUR, što je za 8.5 % manje nego u istom razdoblju 2019. godine, dok je uvoz iznosio 8,633 milijuna EUR, što je za 13.4 % manje nego u istom razdoblju prethodne godine.

Pokrivenost uvoza izvozom, %



Izvor: Agencija za statistiku BiH

Najznačajniji trgovinski partneri

ZEMLJA	2019		2020	
	(%)	(u 000 EUR)	(%)	(u 000 EUR)
UKUPNO RAZMJENA	100.00	15,845,423	100.00	14,066,430
Njemačka	12.95	2,052,048	13.47	1,894,539
Srbija	11.16	1,768,585	11.08	1,558,305
Italija	11.72	1,857,838	10.77	1,515,604
Hrvatska	11.04	1,748,882	10.49	1,475,728
Slovenija	6.17	978,015	6.52	917,745
Austrija	5.85	926,168	6.14	863,083
Kina	4.77	756,403	5.02	706,625
Turska	4.06	642,785	4.40	619,161
Poljska	2.43	384,439	2.39	336,507
Mađarska	2.58	408,392	2.38	335,412
Francuska	2.22	351,533	2.15	302,822
Nizozemska	1.65	260,899	2.13	244,693
SAD	2.34	371,223	1.71	240,695
Ruska Federacija	1.88	298,183	1.70	239,479
Češka Republika	1.69	267,770	1.51	212,757
TOP 15	82.50	13,073,163	81.49	11,463,154

Izvor: Agencija za statistiku BiH

IZVOZ I UVOZ PO PROIZVODIMA 2020				
GRUPE PROIZVODA	Izvoz		Uvoz	
	(mil EUR)	(%)	(mil EUR)	(%)
Sektori i odsjeci SMTK				
Hrana i žive životinje	332	6.2	1,231	14.3
Pića i duhan	34	0.6	195	2.3
Sirove materije, osim goriva	511	9.5	190	2.2
Mineralna goriva i maziva	364	6.8	837	9.7
Životinjska i biljna ulja i masti	54	1.0	66	0.8
Kemijski proizvodi	421	7.8	1,242	14.4
Proizvodi svrstani po materijalu	1,199	22.3	2,059	23.9
Mašine i transportni uređaji	957	17.8	1,839	21.3
Razni gotovi proizvodi	1,498	27.9	968	11.2
Proizvodi i transakcije, nespomenuti	-	0.0	2	0.0
UKUPNO	5,376	100%	8,633	100%

SMTK – Standardna međunarodna trgovinska klasifikacija

Izvor: Agencija za statistiku BiH

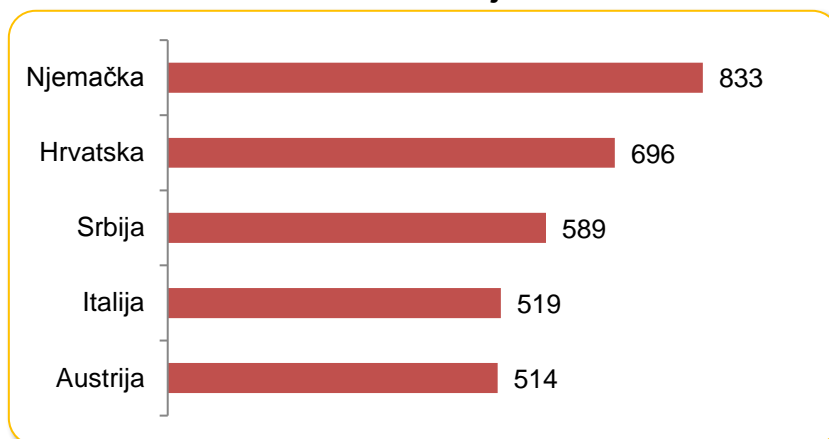
**IZVOZ I UVOZ ZA 2020. GODINU
PREMA GLAVNIM TRGOVINSKIM PARTNERIMA**

Zemlje	Izvoz (u 000 EUR)	Uvoz (u 000 EUR)
Razvijene zemlje	4,309,722	6,144,244
Zemlje EU	3,895,144	5,248,321
Zemlje EFTA	149,128	68,907
Ostale razvijene zemlje	265,450	827,015
Zemlje u razvoju	1,059,268	2,485,652
Evropske zemlje u razvoju	923,072	1,311,457
Afričke zemlje u razvoju	57,490	26,760
Azijske zemlje u razvoju	72,077	994,055
Američke zemlje u razvoju	6,629	153,371
Oceanijske zemlje u razvoju	0	10
Neraspoređeno	7,395	3,907
Ukupno	5,376,385	8,633,803

Izvor: Agencija za statistiku BiH

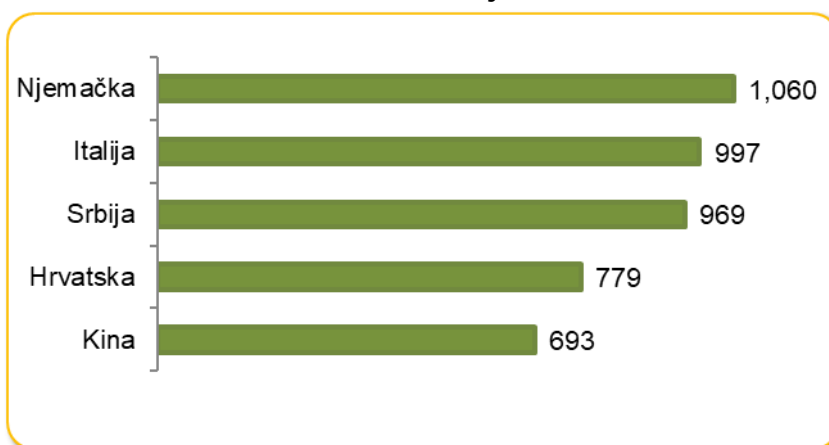
GLAVNI TRGOVINSKI PARTNERI

IZVOZ 2020 / milijuni EUR



Izvor: Agencija za statistiku BiH

UVOZ 2020 / milijuni EUR



Izvor: Agencija za statistiku BiH